



## 1 Ton. Jib Crane 88 in Lift Height. Includes PWRC1i

### Key features

- 3 Year Warranty, Customer Support and Service in the USA

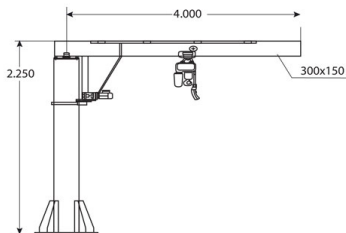
1 Ton. Jib Crane 88 in Lift Height. Includes PWRC1i

## Technical Specifications

Warranty

3 Year

## BRAZO PESCANTE

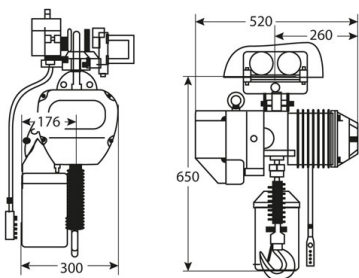


Dimensions in mm / Dimensiones en mm

## TECHNICAL PARAMETERS / PARÁMETROS TÉCNICOS

### Code / Código PWBZ1TA2P4

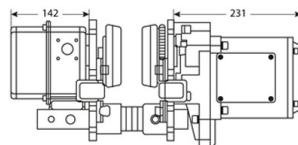
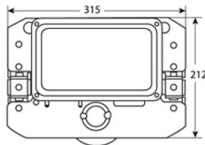
Capacity:	2,204 lb
Capacidad:	1,000 kg
Total Height:	7 3/8 ft
Altura Total:	2.25 m
Arm Length:	13 1/8 ft
Largo de brazo:	4 m
Motor Rotation Power:	0.37 kW
Potencia Motor de Rotación:	
Mast α:	325 mm
Diámetro del Mástil:	
Swelling Angle 360° motorised	
360° Rotación motorizado	
Two Speed	
Two Velocidades	
Limit Switches	
Interruptores de límite	
Warranty:	
1 Year Included.	
2 Years Extended.	
10 Years Parts and Service Availability	
Garantía:	
1 Año Incluida.	
2 Años Extendida.	
10 Años Disponibilidad de Repuestos y Servicio.	



## TECLE CADENA CON CARRO ELÉCTRICO



ELECTRIC TROLLEY / CARRO ELÉCTRICO



## TECHNICAL PARAMETERS / PARÁMETROS TÉCNICOS

### Code / Código PWRC1

Capacity:	2,205 lb
Capacidad:	1,000 kg
Lifting Speed:	21 ft/min
Velocidad de izaje:	6.6 m/min
Motor Power:	1.5 kW
Potencia del motor:	
RPM Motor:	1,440
Insulation Grade:	F
Grado de Aislación:	
Power Supply:	220V/440V 60 HZ 3 Phases
Voltage:	380V 50 HZ 3 fases
Voltage Control:	24V
Voltage del Control:	
Chain Number:	1
N° de Cadenas:	
Spec. of a Chain:	ø5/16" x 10 ft
Diámetro Cadena:	ø7,1 mm x 3 m
Net Weight:	134 lb
Peso Neto:	61 kg
Standard:	ASME B30.17
Norma:	
I Beam:	52 - 153 mm
Viga:	
Speed:	11 - 21 m/min
Velocidad:	
Motor:	0.4 kW
Minimum Radius of Turn:	0.8 m
Radio mínimo de giro:	
Japan Chain FEC:	Grade 80
Cadena Japonesa FEC:	Grado 80
Bearings:	SNK
Rodamientos:	
Warranty:	
1 Year Included.	
2 Years Extended.	
10 Years Parts and Service Availability	
Garantía:	
1 Año Incluida.	
2 Años Extendida.	
10 Años Disponibilidad de Repuestos y Servicio.	

